

*Cliquez sur le bouton
« educonnect saisie des vœux
d'orientation et d'affectation » sur la
page d'accueil du collège*



Choisir « responsable d'élève »

Le compte ÉduConnect peut donner accès :

- aux démarches en ligne, comme la fiche de renseignements, la demande de bourse, etc ;
- à l'espace numérique de travail (ENT) ;
- au livret scolaire.

Je sélectionne mon profil




Responsable d'élève



Élève

Saisir vos identifiants educonnect

 Responsable d'élève

Je me connecte avec mon compte ÉduConnect

Identifiant Identifiant oublié? →

Identifiant au format p.nomXX


Mot de passe Mot de passe oublié? →

Se connecter

[Je n'ai pas de compte →](#)

ou

Je me connecte avec FranceConnect

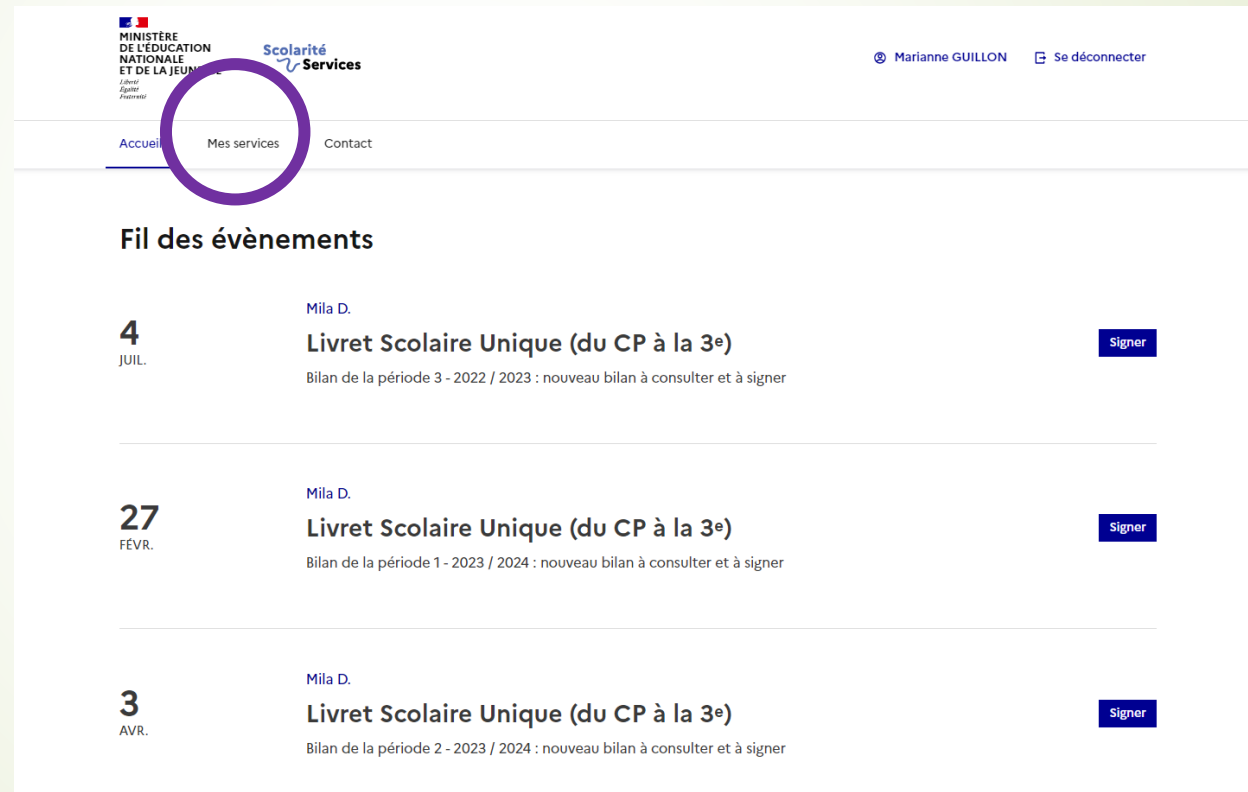
 S'identifier avec FranceConnect

[Qu'est-ce que FranceConnect? ↗](#)

FranceConnect vous permet d'accéder à de nombreux services de l'État en utilisant un compte dont vous disposez déjà. Utilisez-le pour ÉduConnect !

Si vous avez perdu vos identifiants merci de suivre la procédure de récupération comme indiqué sur le [site du collège article en lien ici](#)

Cliquer sur mes services



MINISTÈRE DE L'ÉDUCATION NATIONALE ET DE LA JEUNESSE
Scolarité Services

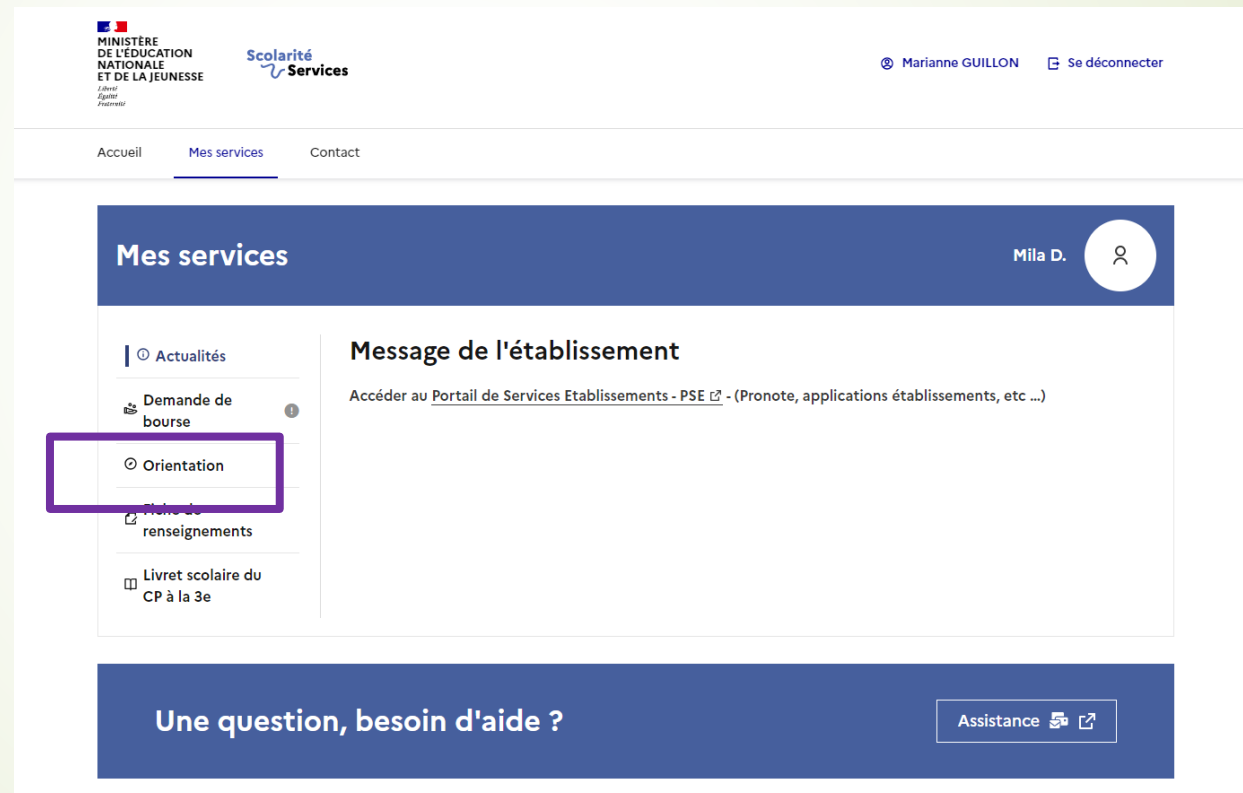
Marianne GUILLOIN Se déconnecter

Accueil **Mes services** Contact

Fil des évènements

4 JUIL.	Mila D. Livret Scolaire Unique (du CP à la 3^e) Bilan de la période 3 - 2022 / 2023 : nouveau bilan à consulter et à signer	Signer
27 FÉVR.	Mila D. Livret Scolaire Unique (du CP à la 3^e) Bilan de la période 1 - 2023 / 2024 : nouveau bilan à consulter et à signer	Signer
3 AVR.	Mila D. Livret Scolaire Unique (du CP à la 3^e) Bilan de la période 2 - 2023 / 2024 : nouveau bilan à consulter et à signer	Signer

Cliquer sur orientation



The screenshot shows the 'Mes services' page of the Scolarité Services portal. The page header includes the logo of the 'MINISTÈRE DE L'ÉDUCATION NATIONALE ET DE LA JEUNESSE' and the 'Scolarité Services' logo. The user is identified as 'Marianne GUILLON' and has a 'Se déconnecter' link. The navigation menu shows 'Accueil', 'Mes services', and 'Contact'. The 'Mes services' section is highlighted in blue and contains a user profile for 'Mila D.' with a person icon. A left sidebar menu lists several services: 'Actualités', 'Demande de bourse', 'Orientation' (highlighted with a purple box), 'Notes de renseignements', and 'Livret scolaire du CP à la 3e'. The main content area features a 'Message de l'établissement' with a link to 'Portail de Services Etablissements - PSE'. At the bottom, a blue bar contains the text 'Une question, besoin d'aide ?' and an 'Assistance' button with a help icon and an external link icon.

MINISTÈRE DE L'ÉDUCATION NATIONALE ET DE LA JEUNESSE
Scolarité Services

Marianne GUILLON Se déconnecter

Accueil Mes services Contact

Mes services Mila D.

Actualités

Demande de bourse

Orientation

Notes de renseignements

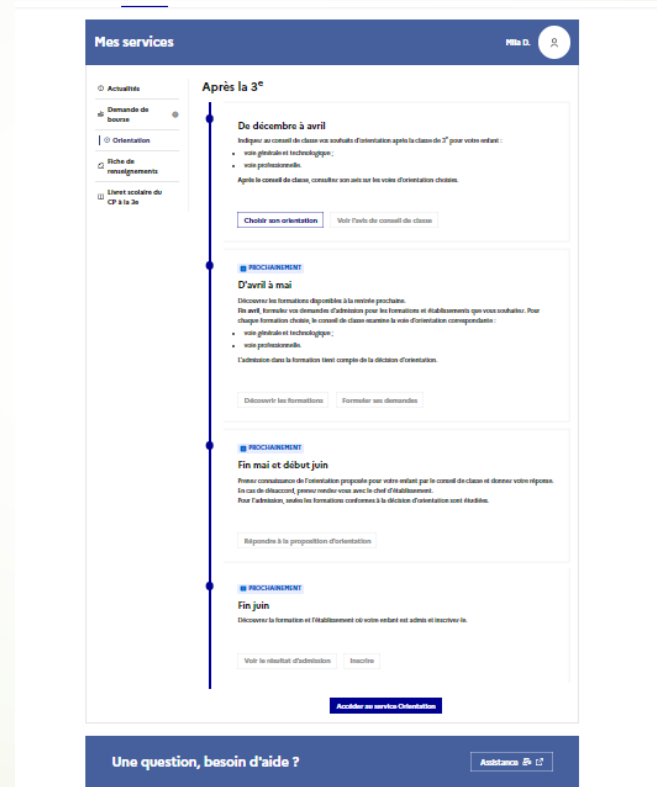
Livret scolaire du CP à la 3e

Message de l'établissement

Accéder au [Portail de Services Etablissements - PSE](#) - (Pronote, applications établissements, etc ...)

Une question, besoin d'aide ? Assistance

Vous avez accès au calendrier des procédures pour l'année



The screenshot displays the 'Mes services' (My services) page on a website. The page is titled 'Après la 3^e' (After the 3rd) and features a vertical timeline of key dates and procedures. The timeline is marked with blue dots and includes the following sections:

- De décembre à avril**: Indique au conseil de classe vos souhaits d'orientation après la classe de 2^e pour votre enfant :
 - voie générale et technologique ;
 - voie professionnelle.Après le conseil de classe, consultez son avis sur les voies d'orientation choisies.
[Choisir son orientation](#) | [Voir l'état de conseil de classe](#)
- PROCHAINEMENT**
D'avril à mai
Découvrez les formations disponibles à la rentrée prochaine.
De avril, formulez vos demandes d'admission pour les formations et établissements que vous souhaitez. Pour chaque formation choisie, le conseil de classe consulte le site d'orientation correspondant :
 - voie générale et technologique ;
 - voie professionnelle.L'admission dans la formation tient compte de la décision d'orientation.
[Découvrir les formations](#) | [Formuler ses demandes](#)
- PROCHAINEMENT**
Fin mai et début juin
Prenez connaissance de l'orientation proposée pour votre enfant par le conseil de classe et donnez votre réponse. En cas de désaccord, prenez rendez-vous avec le chef d'établissement.
Pour l'admission, seuls les formations conformes à la décision d'orientation sont étudiées.
[Répondre à la proposition d'orientation](#)
- PROCHAINEMENT**
Fin juin
Découvrez la formation et l'établissement où votre enfant est admis et inscrivez-le.
[Voir le récépissé d'admission](#) | [Inscrire](#)

At the bottom of the page, there is a blue bar with the text 'Une question, besoin d'aide ?' and a button labeled 'Assistance' with a speech bubble icon.

Cliquer sur choisir son orientation



The screenshot shows a user interface for 'Mes services'. The header is dark blue with the text 'Mes services' on the left and 'Mila D.' with a user icon on the right. A left sidebar contains menu items: 'Actualités', 'Demande de bourse', 'Orientation', 'Fiche de renseignements', and 'Livret scolaire du CP à la 3e'. The main content area is titled 'Après la 3^e' and features a blue vertical progress indicator. Below the title, the text reads 'De décembre à avril' and 'Indiquez au conseil de classe vos souhaits d'orientation après la classe de 3^e pour votre enfant :'. A bulleted list follows: 'voie générale et technologique ;' and 'voie professionnelle.'. Below the list, it says 'Après le conseil de classe, consultez son avis sur les voies d'orientation choisies.'. At the bottom, there are two buttons: 'Choisir son orientation' (highlighted with a purple circle) and 'Voir l'avis du conseil de classe'.

Mes services

Mila D.

Actualités

Demande de bourse

Orientation

Fiche de renseignements

Livret scolaire du CP à la 3e

Après la 3^e

De décembre à avril

Indiquez au conseil de classe vos souhaits d'orientation après la classe de 3^e pour votre enfant :

- voie générale et technologique ;
- voie professionnelle.

Après le conseil de classe, consultez son avis sur les voies d'orientation choisies.

Choisir son orientation

Voir l'avis du conseil de classe

Cliquer sur choisir son orientation



Mes services Mila D.

- Actualités
- Demande de bourse
- Orientation**
- Fiche de renseignements
- Livret scolaire du CP à la 3e

Choix d'orientation

Deuxième trimestre

Vous choisissez une ou plusieurs voies d'orientation parmi les possibilités suivantes :

- 2^{de} générale et technologique ou 2^{de} STHR ;
- 2^{de} professionnelle ;
- 1^{re} année de CAP ou de CAP agricole.

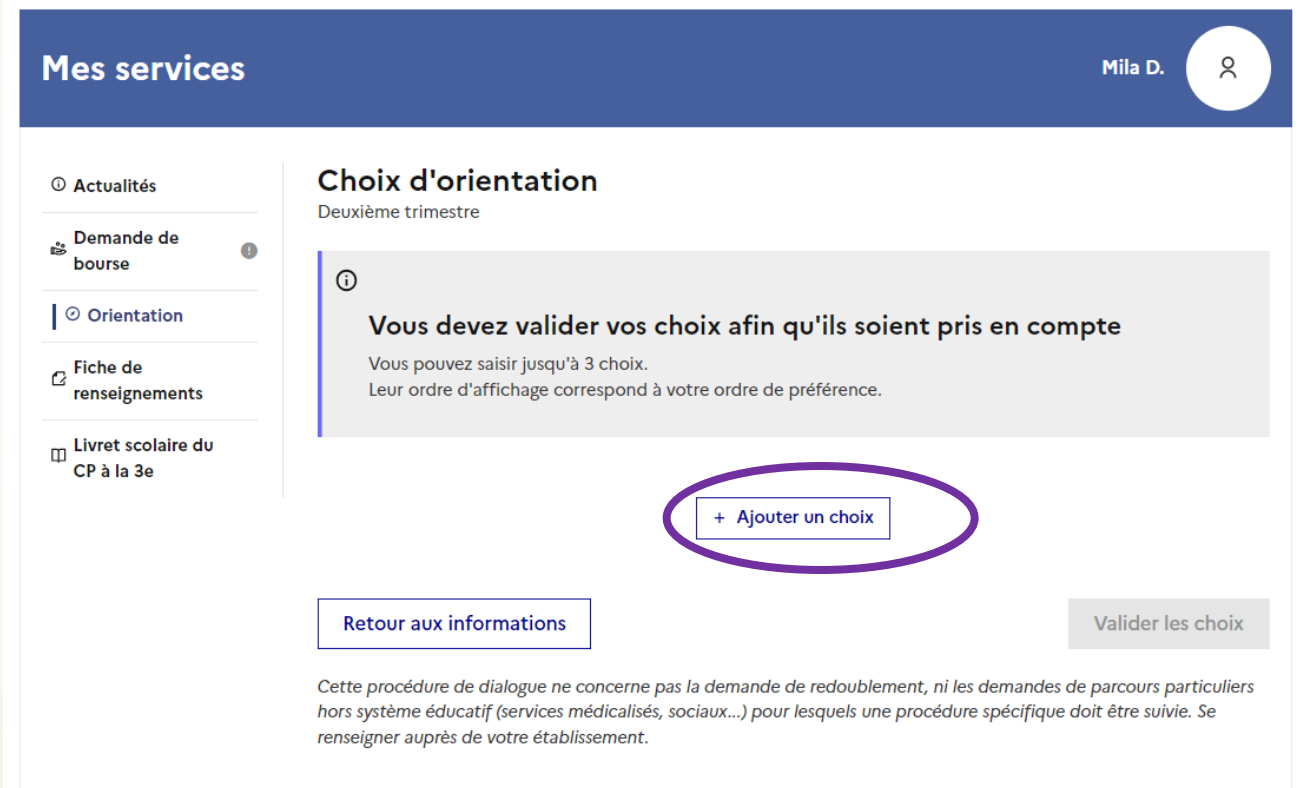
Le conseil de classe du deuxième trimestre indiquera pour chaque voie d'orientation demandée son avis (favorable, réservé ou défavorable).
Vous pourrez consulter l'avis du conseil de classe et en accuser réception.
Les choix d'orientation et les avis provisoires du conseil de classe sont indicatifs et sont le début d'un dialogue qui prépare le choix définitif de fin d'année.

Pour préparer son projet d'orientation votre enfant peut s'informer :

- au CDI et au CIO ;
- sur le site de [l'Onisep](#) ;
- sur le site « [l'orientation en 3^e et l'affectation en lycée](#) ».

Choisir son orientation

Cliquer sur ajouter un choix



Mes services Mila D.

- Actualités
- Demande de bourse
- Orientation**
- Fiche de renseignements
- Livret scolaire du CP à la 3e

Choix d'orientation

Deuxième trimestre

Vous devez valider vos choix afin qu'ils soient pris en compte

Vous pouvez saisir jusqu'à 3 choix.
Leur ordre d'affichage correspond à votre ordre de préférence.

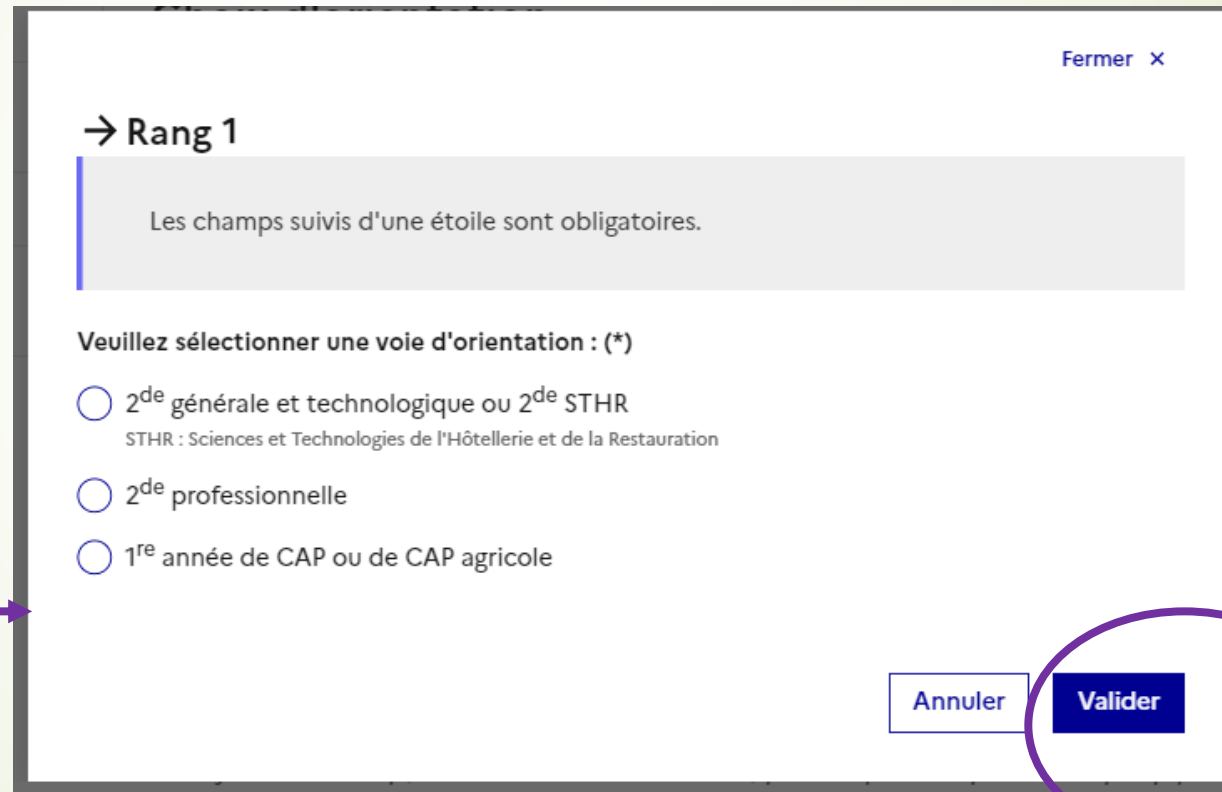
+ Ajouter un choix

[Retour aux informations](#) [Valider les choix](#)

Cette procédure de dialogue ne concerne pas la demande de redoublement, ni les demandes de parcours particuliers hors système éducatif (services médicalisés, sociaux...) pour lesquels une procédure spécifique doit être suivie. Se renseigner auprès de votre établissement.

Vous pouvez faire plusieurs vœux .
Bien les saisir par ordre de préférence

Cocher un
des 3
vœux puis
validez



Fermer x

→ Rang 1

Les champs suivis d'une étoile sont obligatoires.

Veuillez sélectionner une voie d'orientation : (*)

- 2^{de} générale et technologique ou 2^{de} STHR
STHR : Sciences et Technologies de l'Hôtellerie et de la Restauration
- 2^{de} professionnelle
- 1^{re} année de CAP ou de CAP agricole

Annuler Valider

The screenshot shows a web form titled '→ Rang 1' with a 'Fermer x' button in the top right. A grey box contains the instruction 'Les champs suivis d'une étoile sont obligatoires.' Below this, a bold heading reads 'Veuillez sélectionner une voie d'orientation : (*)'. Three radio button options are listed: '2^{de} générale et technologique ou 2^{de} STHR' (with a sub-note 'STHR : Sciences et Technologies de l'Hôtellerie et de la Restauration'), '2^{de} professionnelle', and '1^{re} année de CAP ou de CAP agricole'. At the bottom right, there are two buttons: 'Annuler' and 'Valider'. A purple arrow from the text on the left points to the form, and a purple circle highlights the 'Valider' button.

Votre premier vœux apparait
cliquer sur ajouter un choix pour
saisir votre deuxième vœux

Mes services Mila D.

- Actualités
- Demande de bourse
- Orientation**
- Fiche de renseignements
- Livret scolaire du CP à la 3e

Choix d'orientation

Deuxième trimestre

Vous devez valider vos choix afin qu'ils soient pris en compte
Vous pouvez saisir jusqu'à 3 choix.
Leur ordre d'affichage correspond à votre ordre de préférence.

RANG 1
2^{de} générale et technologique ou 2^{de} STHR

+ Ajouter un choix

Cochez une autre case et validez

Fermer x

→ Rang 2

Les champs suivis d'une étoile sont obligatoires.

Veuillez sélectionner une voie d'orientation : (*)

2^{de} générale et technologique ou 2^{de} STHR
STHR : Sciences et Technologies de l'Hôtellerie et de la Restauration

2^{de} professionnelle

1^{re} année de CAP ou de CAP agricole

Annuler Valider

+ Ajouter un choix

Cochez le choix « statut scolaire » ou « apprentissage » et validez

Assurez vous que la formation que vous souhaitez faire existe sous forme d'apprentissage avant de sélectionner cette possibilité

→ Rang 2 Fermer x

Les champs suivis d'une étoile sont obligatoires.

Veillez sélectionner une voie d'orientation : (*)

2^{de} générale et technologique ou 2^{de} STHR
STHR : Sciences et Technologies de l'Hôtellerie et de la Restauration

2^{de} professionnelle

1^{re} année de CAP ou de CAP agricole

2^{de} professionnelle :

Vous pouvez préciser la/les spécialité(s) ou famille(s) de métiers (256 caractères maximum) :

Statut scolaire
Votre enfant reste élève ; il suit des enseignements généraux et professionnels au lycée professionnel ; il effectue des périodes de formation (stages) en entreprise de plusieurs semaines durant son cursus de formation.

Statut d'apprenti
Votre enfant devient apprenti et est considéré comme un salarié avec un contrat de travail. Son temps de formation est partagé entre un centre de formation d'apprentis (CFA) et une entreprise. Votre enfant doit dès maintenant se mettre à la recherche d'un employeur. Il peut être accompagné dans cette démarche par le CFA.

Si vous souhaitez **permuter des vœux** cliquez sur les **flèches**. Si vous souhaitez en **supprimer**

par **valider**

The screenshot shows a web interface for 'Choix d'orientation' (Orientation Choice) for the 'Deuxième trimestre' (Second trimester). On the left is a navigation menu with items: 'Actualités', 'Demande de bourse', 'Orientation', 'Fiche de renseignements', and 'Livret scolaire du CP à la 3e'. The main content area has a grey information box stating: 'Vous devez valider vos choix afin qu'ils soient pris en compte. Vous pouvez saisir jusqu'à 3 choix. Leur ordre d'affichage correspond à votre ordre de préférence.' Below this are two selection boxes. 'RANG 1' contains '2^{de} générale et technologique ou 2^{de} STHR' and 'RANG 2' contains '2^{de} professionnelle' with the subtext 'Spécialité(s) ou famille(s) de métiers : hôtellerie restauration'. A purple oval highlights the up and down arrow icons next to the first choice. A yellow rectangle highlights the trash can icon next to the first choice. At the bottom, there are buttons for '+ Ajouter un choix', 'Annuler', and 'Valider les choix' (the latter is highlighted with a green box).

En cas de besoin vous pouvez encore modifier vos choix

Mes services Mila D.

- Actualités
- Demande de bourse
- Orientation**
- Fiche de renseignements
- Livret scolaire du CP à la 3e

Choix d'orientation

Deuxième trimestre

Vos choix d'orientation ont bien été validés
Vous pouvez les modifier jusqu'à la fermeture du service en ligne.
Un courriel de confirmation va être envoyé aux représentants légaux si une adresse électronique valide est indiquée dans leur fiche de renseignements.

Nous souhaitons pour la rentrée prochaine :

RANG 1
2^{de} générale et technologique ou 2^{de} STHR

[Retour aux informations](#) [Modifier les choix](#)

Cette procédure de dialogue ne concerne pas la demande de redoublement, ni les demandes de parcours particuliers hors système éducatif (services médicalisés, sociaux...) pour lesquels une procédure spécifique doit être suivie. Se renseigner auprès de votre établissement.

Je donne mon avis
SERVICES PUBLICS



Lorsque le moment sera venu vous
pourrez faire de même pour les
demandes d'admission en cliquant sur

PROCHAINEMENT

D'avril à mai

Découvrez les formations disponibles à la rentrée prochaine.

Fin avril, formulez vos demandes d'admission pour les formations et établissements que vous souhaitez. Pour chaque formation choisie, le conseil de classe examine la voie d'orientation correspondante :

- voie générale et technologique ;
- voie professionnelle.

L'admission dans la formation tient compte de la décision d'orientation.

Découvrir les formations

Formuler ses demandes